

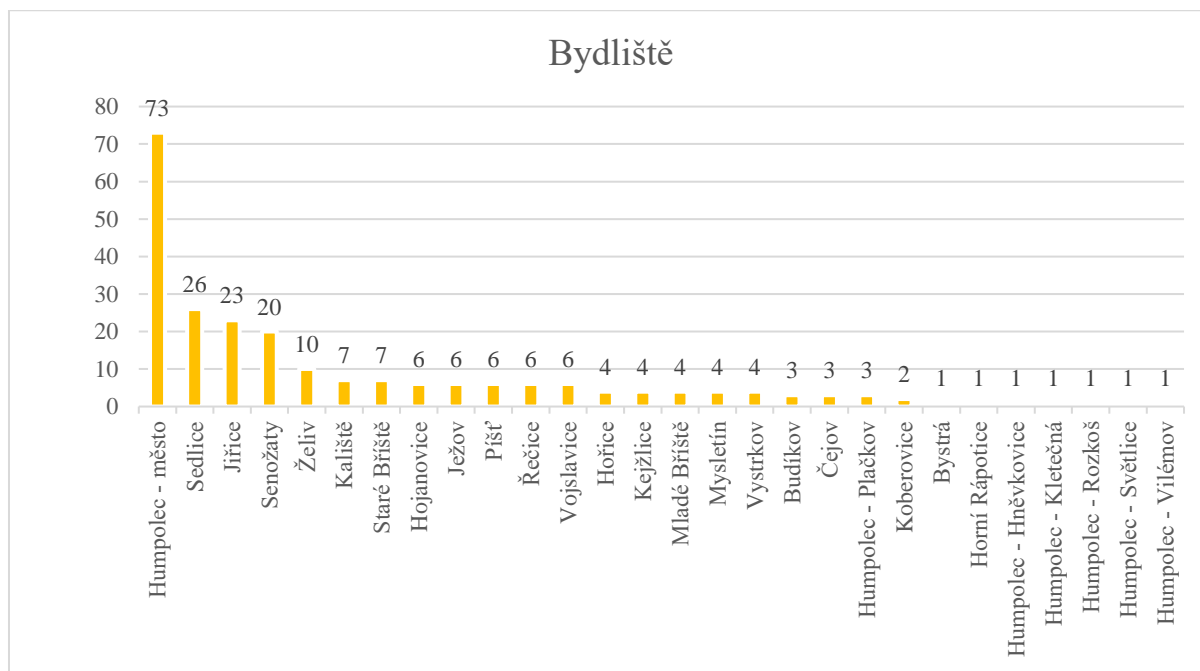
## Výsledky dotazníkového šetření pro obyvatele z území MAS Společnost pro rozvoj Humpolecka, z.s.

MAS Společnost pro rozvoj Humpolecka, z.s. provedla v období od 2. 3. 2021 do 25. 5. 2021 online dotazníkové šetření mezi obyvateli na území Humpolecka, které bylo použito pro přípravu strategie komunitně vedeného místního rozvoje (SCLLD) území MAS Společnost pro rozvoj Humpolecka, z.s.. K šíření dotazníku byla využita sociální síť Facebook MAS Humpolecka a e-mail starostům všech 25 obcí z území s prosbou o šíření dotazníků mezi obyvateli obcí prostřednictvím obecních informačních kanálů (webových stránek a informačních nástěnek). K datu 25. 5. 2021 se sešlo 234 odpovědí.

### 1. Název obce Vašeho bydliště

Nejvíce respondentů označilo jako své místo bydliště Město Humpolec, celkem 73 odpovědí. Druhou obcí s největším počtem odpovědí byla obec Sedlice (26), následovaly Jiřice (23) a Senožaty (20).

Graf 1 Název obce Vašeho bydliště

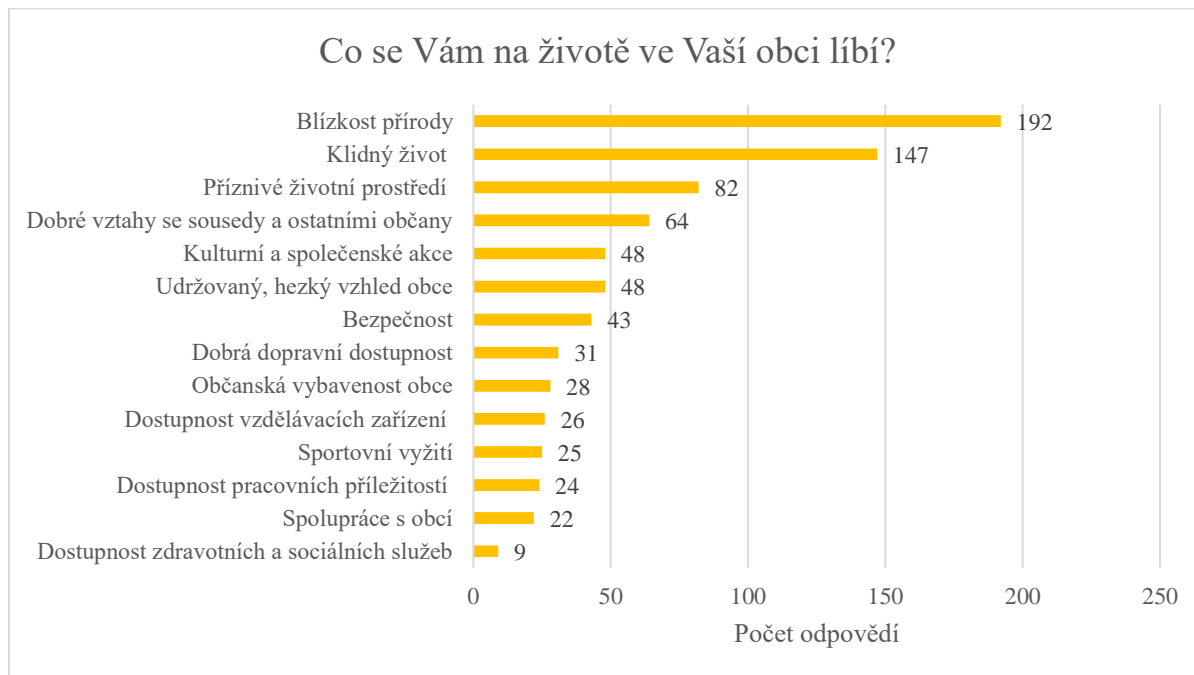


Zdroj: vlastní zpracování

## 2. Co se Vám na životě ve Vaší obci líbí?

Na otázku „Co se Vám na životě ve Vaší obci líbí?“ respondenti nejčastěji odpovídali *Blízkost přírody* (192), *klidný život* (147), *příznivé životní prostředí* (82), *dobré vztahy se sousedy a ostatními občany* (64).

Graf 2 Co se Vám na životě ve Vaší obci líbí?



Zdroj: vlastní zpracování

## 3. Co považujete za největší problémy ve Vaší obci?

Obyvatelům Humpolecka *chybí především cyklostezky a cyklotrasy* v území. Tuto odpověď zvolilo 86 dotazovaných. Druhou nejčastější odpovědí byla *špatně dostupná zdravotní a sociální péče* (84). Především z menších obcí přicházely odpovědi o *špatné dostupnosti obchodů a služeb* (62). V prostoru pro vyjádření bylo doplněno, že jde primárně o zajištění možnosti koupit základní potraviny. Obyvatelé Humpolce poté zmiňují špatnou dostupnost obchodů s obuví či sportovním oblečením. Také by ocenili větší podporu malých obchodů s tímto zbožím.

U respondentů z města Humpolec se také často objevila odpověď problému s nepřizpůsobivými spoluobčany a hluk ve městě. Další problém byl shledán ve velké zátěži kamionové dopravy v centru města a v ulici Okružní. Ze zdravotní péče byla uvedena potřeba zubního lékaře ve městě. V menších obcích chybí čistička vod či kanalizace. Obyvatelé území by také ocenili rychlé připojení k internetu a výstavbu nových stavebních parcel.

Graf 3 Co považujete za největší problémy ve Vaší obci?

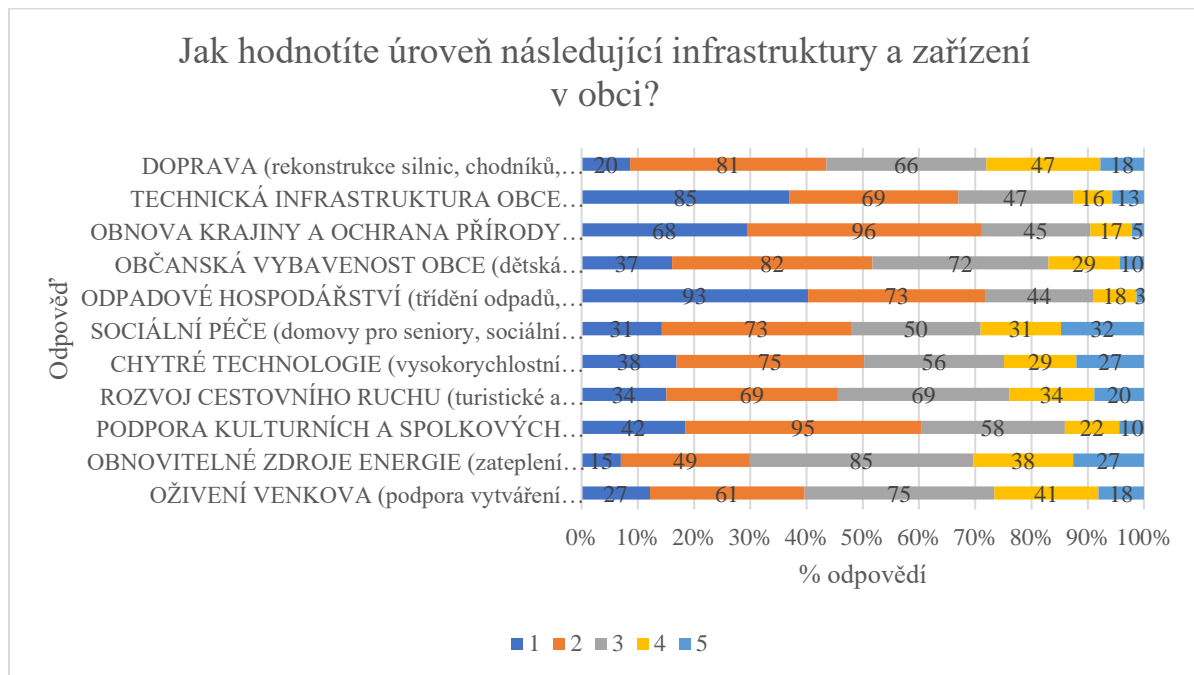


Zdroj: vlastní zpracování

#### 4. Jak hodnotíte úroveň následující infrastruktury a zařízení v obci?

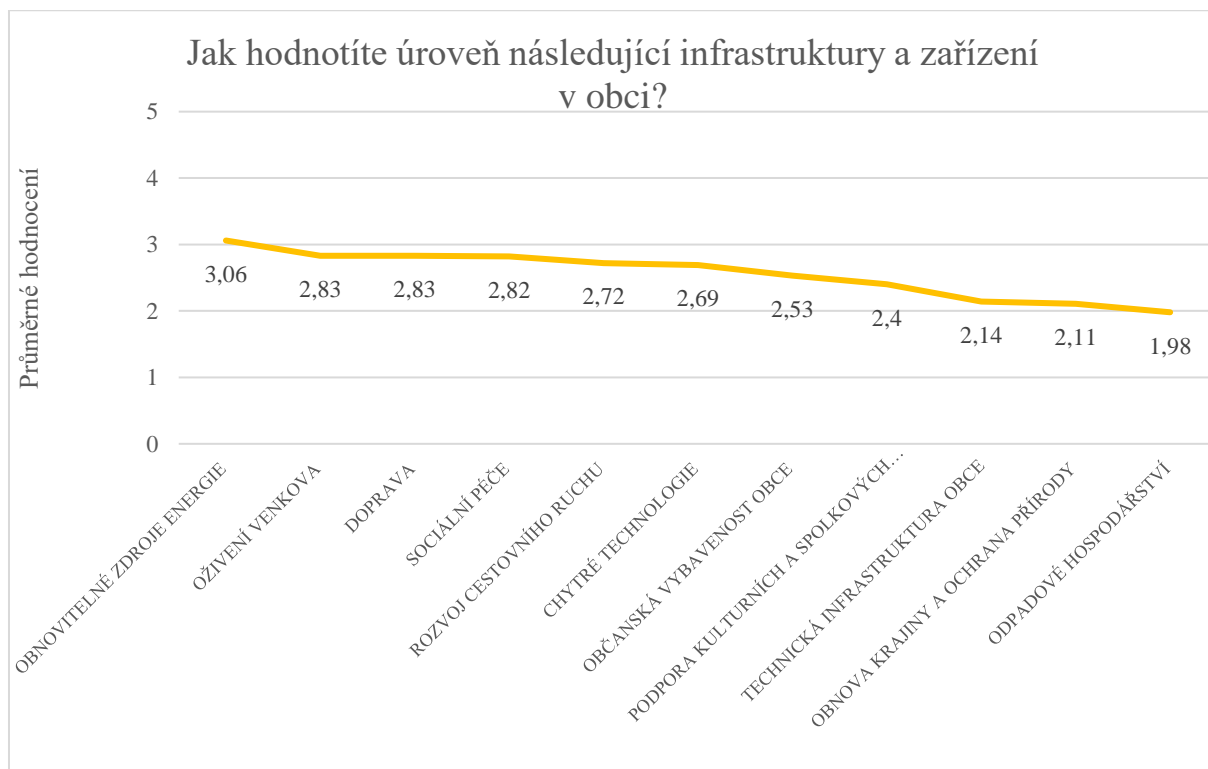
V otázce č. 4 „Jak hodnotíte úroveň následující infrastruktury a zařízení v obci?“ hodnotili respondenti oblasti za pomoci škály od 1 do 5, kdy 1 vyjadřovala nejlepší a 5 nejhorší úroveň. K vyhodnocení výsledků byl využit sémantický diferenciál. Nejlépe byly hodnoceny oblasti *odpadového hospodářství, obnovy krajiny a ochrany přírody a technická infrastruktura obce*. Nejhorší hodnocení získaly *oblasti obnovitelné zdroje energie, doprava a sociální péče*.

Graf 4 Hodnocení infrastruktury



Zdroj: vlastní zpracování

Graf 5 Jak hodnotíte úroveň následující infrastruktury a zařízení v obci?

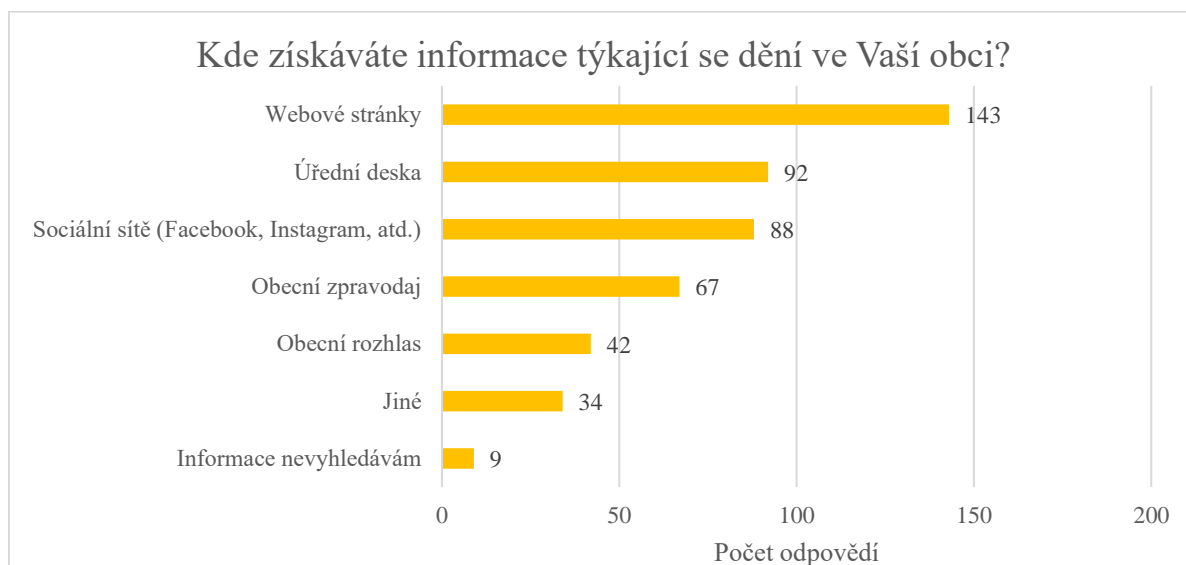


Zdroj: vlastní zpracování

## 5. Kde získáváte informace týkající se dění ve Vaší obci?

Respondenti získávají informace o dění v obci nejčastěji *na webových stránkách* (143), následně *na úřední desce* (92) a pak také *na sociálních sítích (Facebook, Instagram)* (88).

Graf 6 Kde získáváte informace týkající se dění ve Vaší obci?



Zdroj: vlastní zpracování